

AÇÕES DA SEMOB

Secretaria Nacional de Transporte e da Mobilidade Urbana

A Mobilidade Urbana no Brasil


Municípios com mais de 60 mil habitantes



Dados de Mobilidade		Viagens (milhões/ano)	Percentual
Não-Motorizado	A Pé	19.667	38,9%
	Bicicleta	1.363	2,7%
	Subtotal	21.030	37,1%
Coletivo	Ônibus Municipal	11.283	24,2%
	Ônibus Metropolitano	2.047	4,4%
	Metroferroviário	1.501	3,1%
	Subtotal	14.831	31,8%
Individual	Automóvel	13.762	28,9%
	Motocicleta	995	2,1%
	Subtotal	14.757	31,1%
Total		50.618	100,0%

Fonte: ANTP, 2005

Elaboração: Midades/SEMOB/DECIS

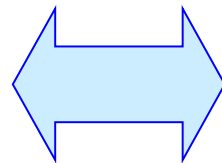


Paradigma

AEAMESP



Mobilidade Urbana



Política Pública

Mobilidade Urbana

AEAMESP



Mobilidade Urbana para a Construção de Cidades Sustentáveis

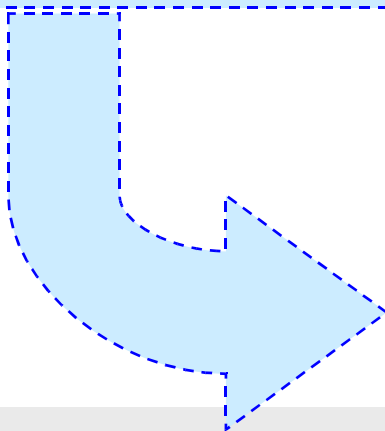
Inclusão Social

Três tipos de exclusão: população de baixa renda – tarifa

Pedestres e ciclistas

Pessoas com Deficiência

- Direito à cidade
- Supera análise fragmentada
transporte e trânsito
transporte público - trilhos x pneus
- Redução dos impactos ambientais



Brasil Acessível
Bicicleta Brasil
PróMob
Pró-Transporte
PL/Marco Regulatório
Capacitação de Órgãos Gestores
Barateamento de Tarifas
Sistema de Informações
PlanMob