



COMPANHIA DO METROPOLITANO DE SÃO PAULO



METRÔ

AEMESP - ASSOCIAÇÃO DOS ENGENHEIROS E ARQUITETOS DE METRÔ

**14ª Semana de Tecnologia Metroferroviária
São Paulo – Brasil
02 a 05 de setembro de 2008**

**APURANDO TAXA DE COBERTURA NA
COMPANHIA DO METROPOLITANO DE SÃO PAULO - METRÔ**

***Edvaldo Pedreira Sobrinho
Lauro de Oliveira Júnior***

Gerência de Controle Financeiro - GCT



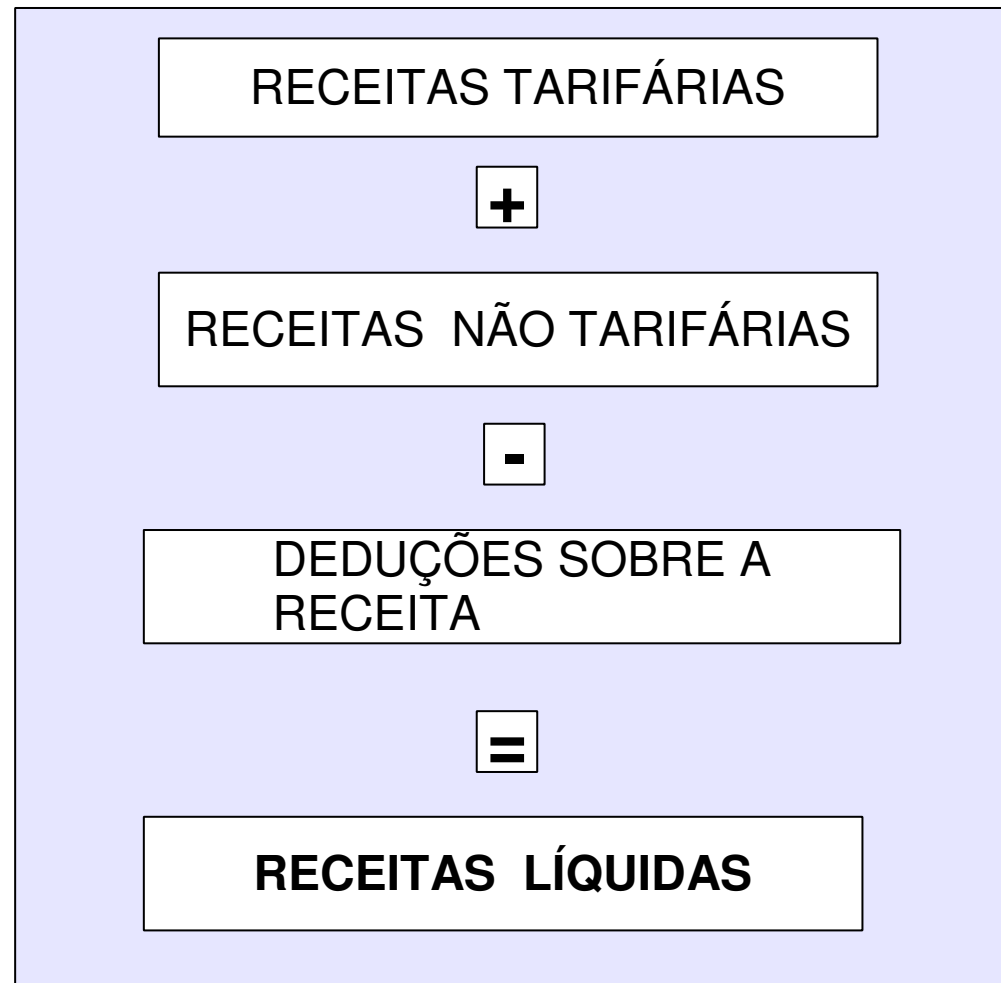
APURAÇÃO DA TAXA DE COBERTURA FINANCEIRA NA COMPANHIA DO METROPOLITANO DE SÃO PAULO - METRÔ

CONCEITO

A TAXA DE COBERTURA É UMA MEDIDA PERCENTUAL DE QUANTO OS VALORES DAS RECEITAS COBREM AS DESPESAS DA COMPANHIA.

$$\text{TAXA DE COBERTURA} = \frac{\text{RECEITAS LÍQUIDAS}}{\text{DESPESAS}}$$

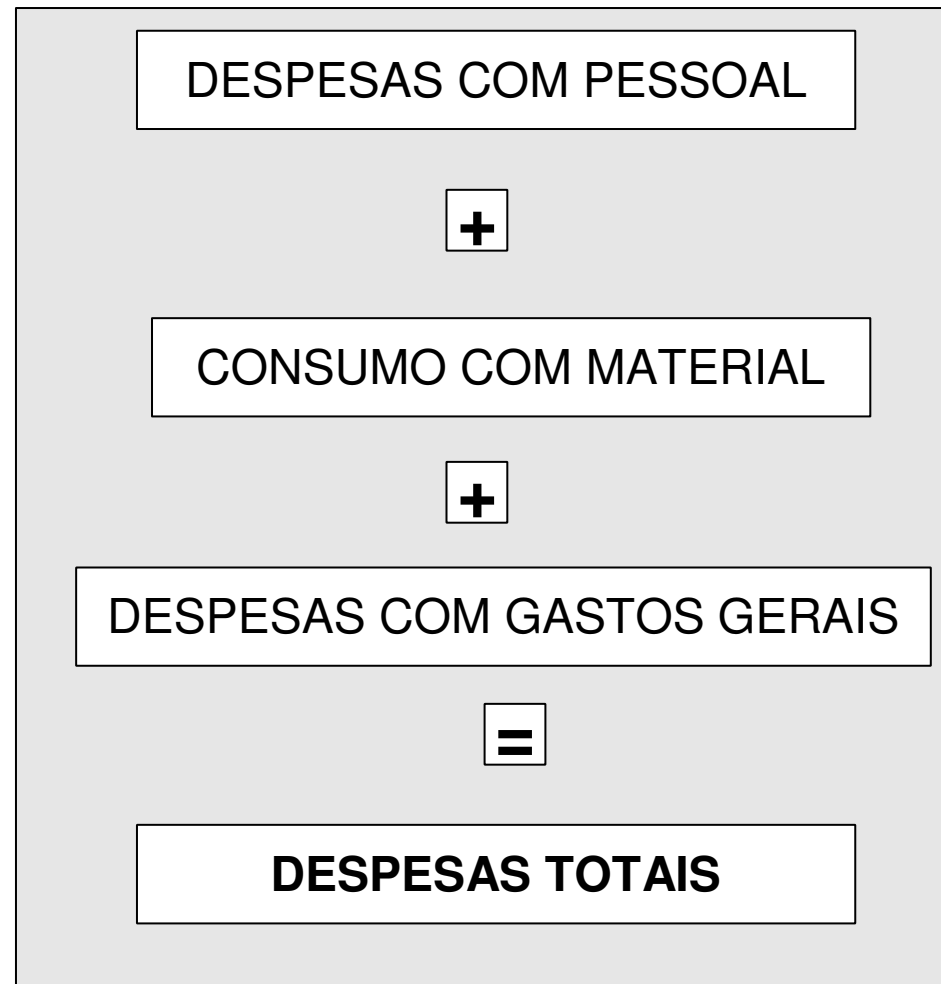
APURAÇÃO DA TAXA DE COBERTURA FINANCEIRA NA COMPANHIA DO METROPOLITANO DE SÃO PAULO - METRÔ CÁLCULO DA TAXA DE COBERTURA FINANCEIRA



**APURAÇÃO DA TAXA DE COBERTURA FINANCEIRA NA
COMPANHIA DO**

METROPOLITANO DE SÃO PAULO - METRÔ

CÁLCULO DA TAXA DE COBERTURA FINANCEIRA



APURANDO TAXA DE COBERTURA NA COMPANHIA DO METROPOLITANO DE SÃO PAULO - METRÔ

RESULTADOS

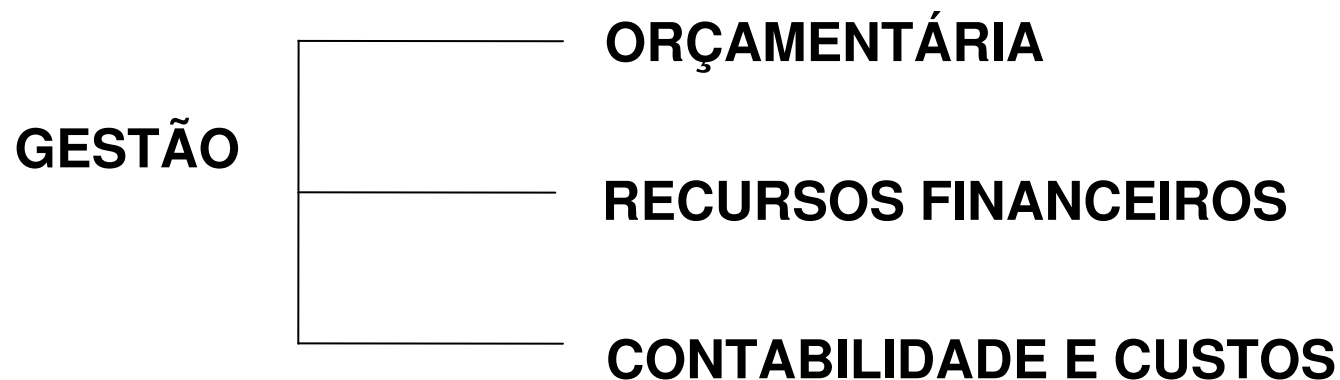
$$\text{TAXA DE COBERTURA} = \frac{\text{RECEITAS LÍQUIDAS TOTAIS}}{\text{DESPEAS TOTAIS}}$$

**>= A 100%: NÃO DEPENDÊNCIA DE RECURSOS DO TESOURO
ESTADUAL**

< 100% : DEPENDÊNCIA DE SUBVENÇÃO

APURANDO TAXA DE COBERTURA NA COMPANHIA DO METROPOLITANO DE SÃO PAULO - METRÔ

COMO MANTER O METRÔ NÃO DEPENDENTE

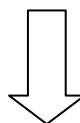


APURANDO TAXA DE COBERTURA NA COMPANHIA DO METROPOLITANO DE SÃO PAULO - METRÔ

INSTRUMENTO DE GESTÃO DA ALTA DIREÇÃO

FORNECE CONDIÇÕES À DIRETORIA PARA A TOMADA DE
DECISÃO PARA:

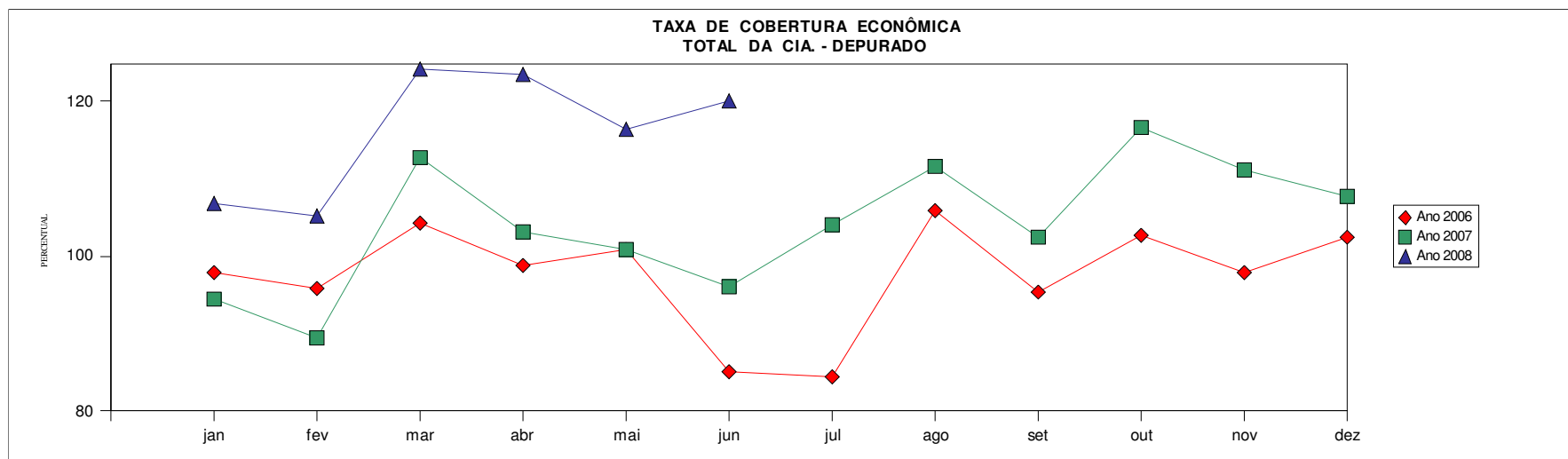
- RACIONALIZAR DESPESAS
- MAXIMIZAR RECEITAS



ATINGIMENTO DO DESEMPENHO ESPERADO COM PRODUTIVIDADE

APURANDO TAXA DE COBERTURA NA COMPANHIA DO METROPOLITANO DE SÃO PAULO - METRÔ

GRÁFICO DE EVOLUÇÃO DA TAXA



Período	Jan	Fev	Mar	Abr	Mai	Jun	Jul	Ago	Set	Out	Nov	Dez	Acumulado
Ano 2006	97,87	95,73	104,26	98,79	100,76	84,96	84,25	105,82	95,37	102,76	97,78	102,46	97,57
Ano 2007	94,42	89,36	112,66	103,10	100,88	95,99	104,13	111,69	102,35	116,74	111,08	107,61	104,23
Ano 2008	106,76	105,09	124,12	123,58	116,48	120,13							116,14

AEMESP - ASSOCIAÇÃO DOS ENGENHEIROS E ARQUITETOS DO METRÔ DE SÃO PAULO

**14ª Semana de Tecnologia Metroferroviária
São Paulo – Brasil
02 a 05 de setembro de 2008**

OBRIGADO!

WWW.METRO.SP.GOV.BR

SÃO PAULO, BRASIL